



Unidad Sigma
Universidad Zaragoza

Guía

Pago reserva de plaza Autoservicio

Marzo de 2018

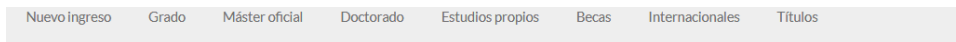
Unidad Sigma. Vicegerencia Académica

Versión 2.0

1. Reserva de plaza. Menú autoservicio

El alumno realiza el pago de la reserva de plaza por autoservicio a través de la opción "[Pago reserva plaza máster](#)" disponible en la Secretaría virtual en el apartado de "Preinscripción" y este pago se realizará exclusivamente por TPV, mediante tarjeta de crédito o débito.

<https://sia.unizar.es/cosmos/Controlador/?apl=Uninavs&gu=a&idNav=inicio&NuevaSesionUsuario=true&NombreUsuarioAlumno=ALUMNO7&servicio=ATPVS&ambito=MENU&idioma=es&pais=ES>



Secretaría virtual

Acceso y Admisión

Pruebas de Acceso a la Universidad (EvAU)

- > Consulta de resultados por INTERNET

Pruebas de Acceso para mayores de 25 y de 45 años

- > Inscripción
- > Consulta de resultados

Acceso mayores de 40 años con experiencia profesional

- > Inscripción
- > Consulta de resultados

Admisión a estudios de Grado

- > Solicitud de admisión por internet
- > Resultados de admisión
- > Listas de espera de admisión. Llamamientos

Preinscripción

- > Máster Universitario
- > **Pago reserva plaza máster** > Guía
- > Doctorado

Automatricula en Grado, Máster Universitario y Doctorado

Secretaría Virtual



Identidad administrativa (para trámites electrónicos): obtención y cambio



Carnet universitario



Pago on-line de recibos académicos y de EvAU



Ayudica

Se introduce el usuario (NIP) y contraseña administrativa (son los mismos datos que se utilizan para realizar la solicitud de admisión a máster).

Pulsamos el menú Prepago reserva de plazas.



Posteriormente pulsamos Reserva de Plazas.



Se selecciona el año académico en cuestión (2018/19) y pulsamos "Continuar".



Se muestra una pantalla donde se puede seleccionar el plan de estudios para el cual se va a efectuar la reserva de plaza (en caso de tener concedido el acceso a más de un plan, se debe elegir mediante el desplegable **“Selecciona plan de estudios”** el máster para el que se desea confirmar el pago de la reserva).

El importe de la reserva será posteriormente descontado del pago de la matrícula. Se selecciona el campo **“Importe”** y la única forma de pago es Pago electrónico (TPV).

Se pulsa **“Reservar”**.

Universidad Zaragoza

Gestión de Movimientos / Tasas sigm@ / Gestión de Movimientos > Prepago reserva de plazas > Reserva de Plazas



Trámite de Pago TPV

Prepago reserva de plazas

Reserva de Plazas

NIP Alumno
Nombre
DNI
Año/Semestre

Reserva de plazas

| | |
|----------------------------|--|
| Selección plan de estudios | Máster Universitario en Unión Europea |
| Importe | Tasa Reserva plaza máster - 0.2 |
| Forma de pago | Pago Electrónico (TPV)   |

[Volver](#) [Reservar](#)

| Código | Centro | Actividad académica | Código | Plan de estudios | Importe | Estado |
|--------|--------|---------------------|--------|------------------|---------|--------|
| ↓ | | | | | | |

Se pulsa **“Aceptar”** y se inicia el pago de la reserva por TPV.

Universidad Zaragoza

Gestión de Movimientos / Tasas sigm@ / Gestión de Movimientos > Prepago reserva de plazas > Reserva de Plazas

Trámite de Pago TPV

Prepago reserva de plazas

Reserva de Plazas


Información del pago seleccionado

Centro 109 Facultad de Economía y Empresa

Actividad académica RPL - Reserva plaza máster

Tipo de estudio 6 - Máster

Importe a pagar 0.20 €

 Se va a procesar el pago mediante tarjeta de crédito o débito.

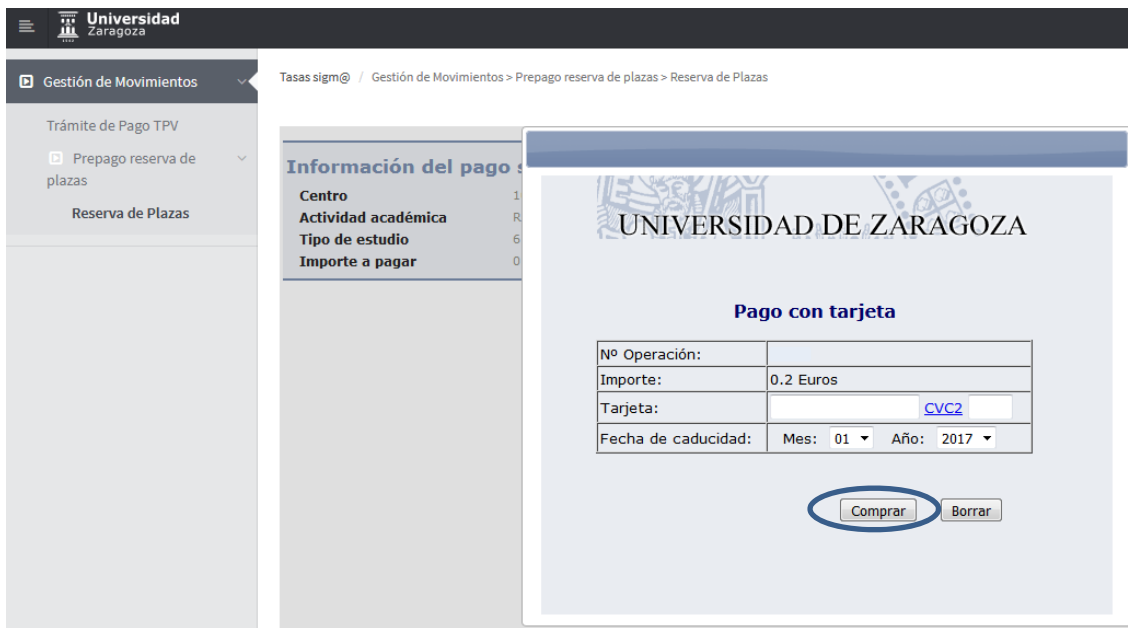
[Volver](#) [Aceptar](#)

A continuación se rellenan los campos con los datos de la tarjeta bancaria.

Tarjetas válidas: VISA Y MASTERCARD.

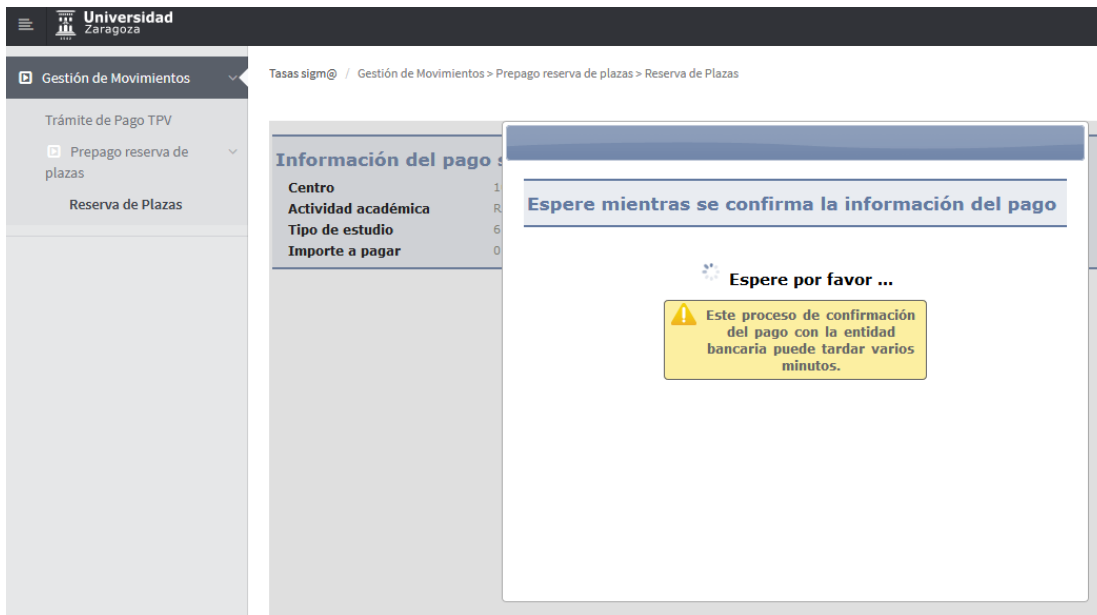
- **Tarjeta:** 16 cifras de la tarjeta bancaria.
- **CVC2:** 3 cifras del código de validación.
- **Fecha de caducidad:** Se introduce el mes y año de caducidad de la tarjeta.

Una vez rellenados todos los campos se pulsa "Comprar".

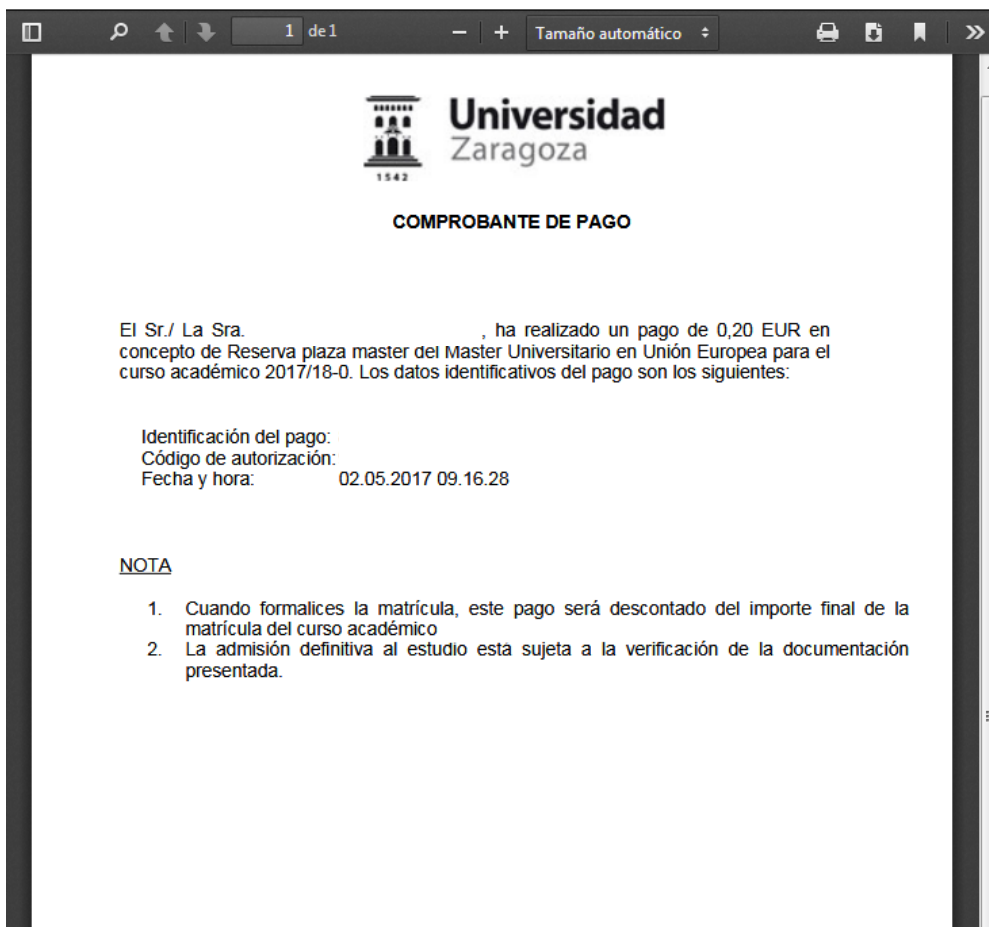


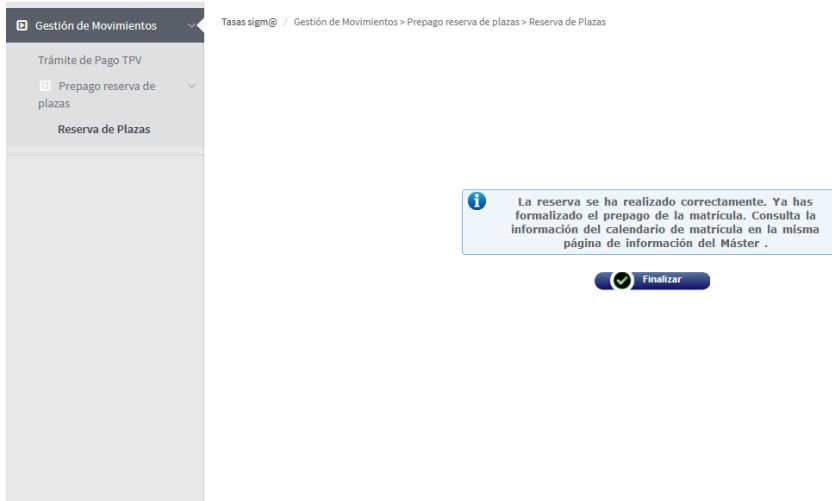
A continuación se pulsa "Continuar".



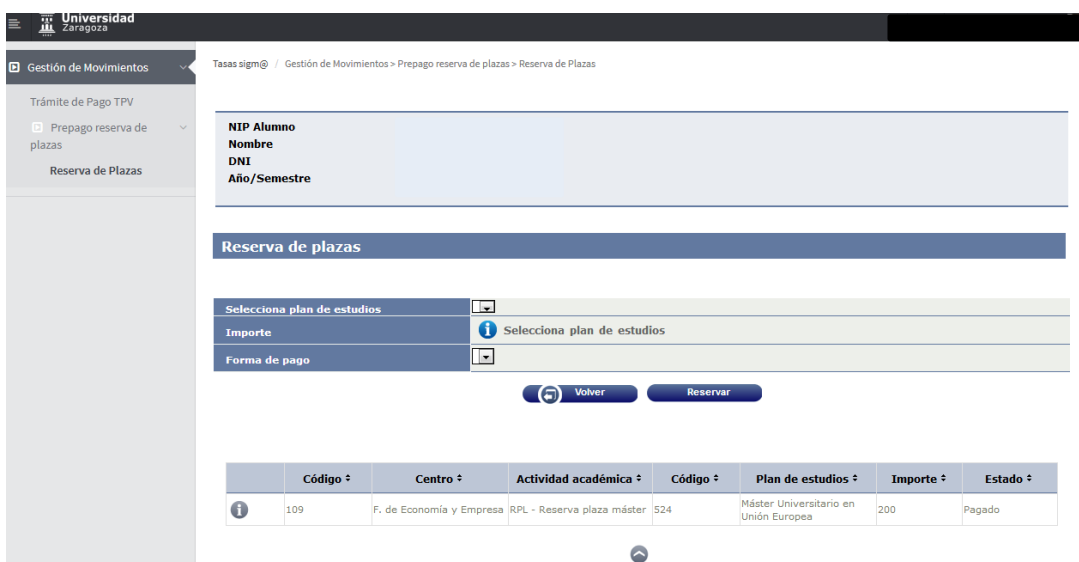


Una vez finalizado correctamente el pago se muestra un comprobante de pago el cual se puede guardar, imprimir, etc.





Una vez abonada la reserva de plaza de máster si se vuelve a entrar al menú Reserva de Plazas se muestra el registro del movimiento de reserva de plaza con el estado pagado.

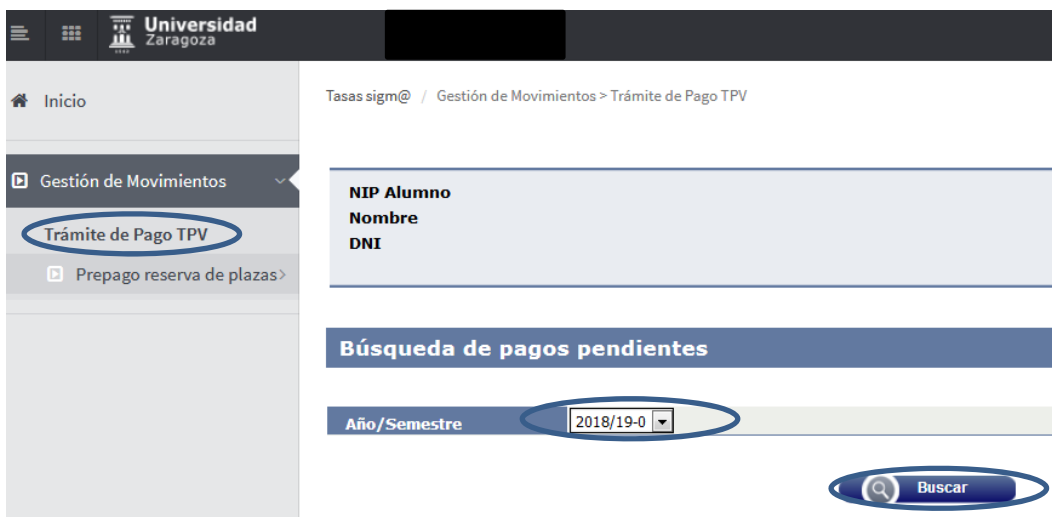


IMPORTANTE:

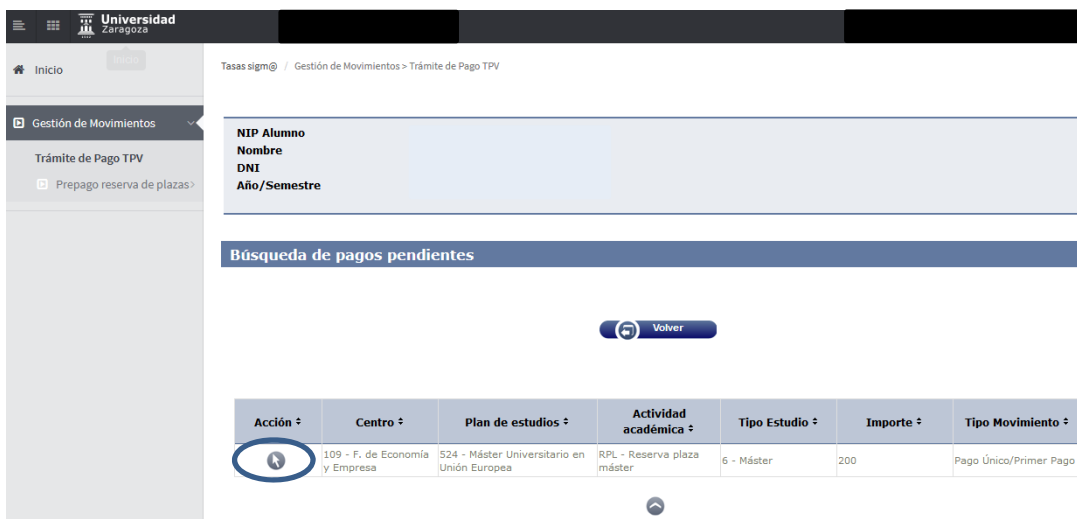
Si se ha intentado realizar el pago de la reserva de plazo con resultado negativo, se queda grabado el movimiento pero, lógicamente, sin validar ni conciliar. Para abonar este movimiento pendiente de pago hay que ir a la opción **“Trámite de Pago TPV”**.

En el menú **“Prepago reserva de plazas”** no se puede volver a pagar.

El alumno tiene que ir a la opción **“Trámite de Pago TPV”**, seleccionar el año académico en cuestión (2018/19) y pulsar el botón **“Buscar”**.



Se selecciona el icono de flecha debajo de la columna "Acción" para seleccionar el pago pendiente.



Finalmente pagar.



A continuación se muestran las pantallas ya informadas anteriormente de la plataforma de TPV de CECA.