



Unidad Sigma  
**Universidad Zaragoza**

## Guía

# Pago reserva de plaza Autoservicio

Abril de 2020

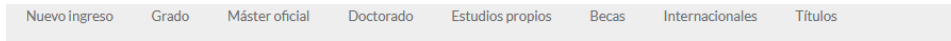
**Unidad Sigma. Vicegerencia Académica**

**Versión 4.0**

## 1. Reserva de plaza. Menú autoservicio

El alumno realiza el pago de la reserva de plaza por autoservicio a través de la opción "[Pago reserva plaza máster](#)" disponible en la Secretaría virtual en el apartado de "Preinscripción en Máster Universitario o Doctorado" y este pago se realizará exclusivamente por TPV, mediante tarjeta de crédito o débito.

<https://sia.unizar.es/cosmos/Controlador/?apl=Uninavs&qu=a&idNav=inicio&NuevaSesionUsuario=true&NombreUsuarioAlumno=ALUMNO7&servicio=ATPVS&ambito=MENU&idioma=es&pais=ES>



### Secretaría virtual

#### Acceso y Admisión a Grado

##### Pruebas de Acceso a la Universidad (EvAU)

- > Consulta de resultados por INTERNET
- > Solicitud de segunda corrección

##### Pruebas de Acceso para mayores de 25 y de 45 años

- > Inscripción
- > Consulta de resultados

##### Acceso mayores de 40 años con experiencia profesional

- > Inscripción
- > Consulta de resultados

##### Admisión a estudios de Grado

- > Solicitud de admisión por internet
- > Resultados de admisión
- > Listas de espera de admisión. Llamamientos

#### Preinscripción en Máster Universitario o Doctorado

- > Máster Universitario
- > **Pago reserva plaza máster** > Guía
- > Doctorado

#### Automatricula en Grado, Máster Universitario y Doctorado

### Secretaría Virtual

-  Identidad administrativa (para trámites electrónicos): obtención y cambio
-  Carnet universitario
-  Pago on-line de recibos académicos y de EvAU
-  Ayudica

Se introduce el usuario (NIP) y contraseña administrativa (son los mismos datos que se utilizan para realizar la solicitud de admisión a máster).

Pulsamos el menú Prepago reserva de plazas.



Posteriormente pulsamos Reserva de Plazas.



Se selecciona el año académico en cuestión (2020/21) y pulsamos "Continuar".



Se muestra una pantalla donde se selecciona el plan de estudios en el cual se va a efectuar la reserva de plaza (en caso de tener concedido el acceso a más de un plan, se debe elegir mediante el desplegable **"Selecciona plan de estudios"** el máster para el que se desea confirmar el pago de la reserva).

El importe de la reserva será posteriormente descontado del pago de la matrícula. Se selecciona el campo **"Importe"** y la única forma de pago es Pago electrónico (TPV).

Se pulsa **"Reservar"**.

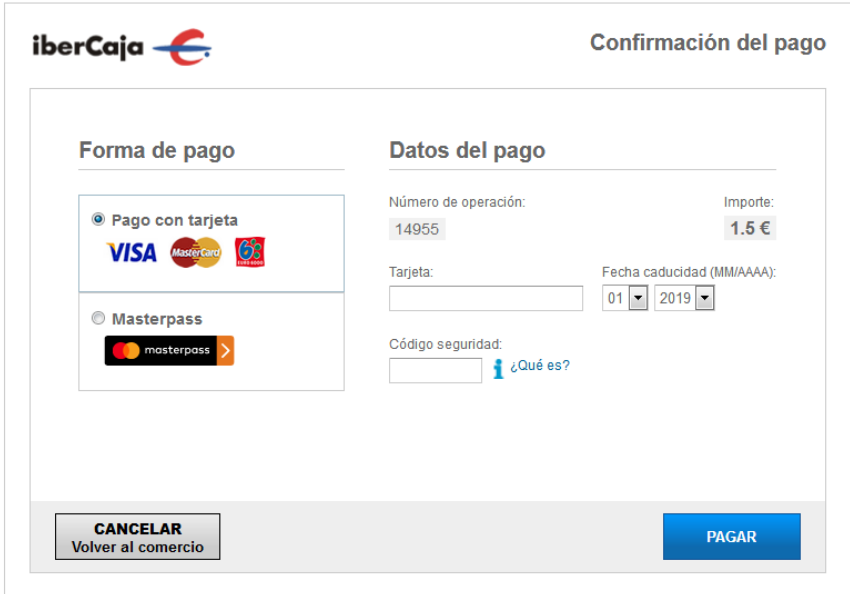
Se pulsa **"Aceptar"** y se inicia el pago de la reserva por TPV.

A continuación se rellenan los campos con los datos de la tarjeta bancaria.


**Tarjetas válidas:** VISA Y MASTERCARD.

- **Tarjeta:** 16 cifras de la tarjeta bancaria.
- **Fecha de caducidad:** Se introduce el mes y año de caducidad de la tarjeta.
- **Código de seguridad:** 3 dígitos (Se encuentra al dorso de la tarjeta de crédito.)

Una vez rellenados todos los campos se pulsa "Pagar".




A continuación se pulsa "Aceptar".



El pago se ha realizado correctamente y la reserva ha quedado formalizada.

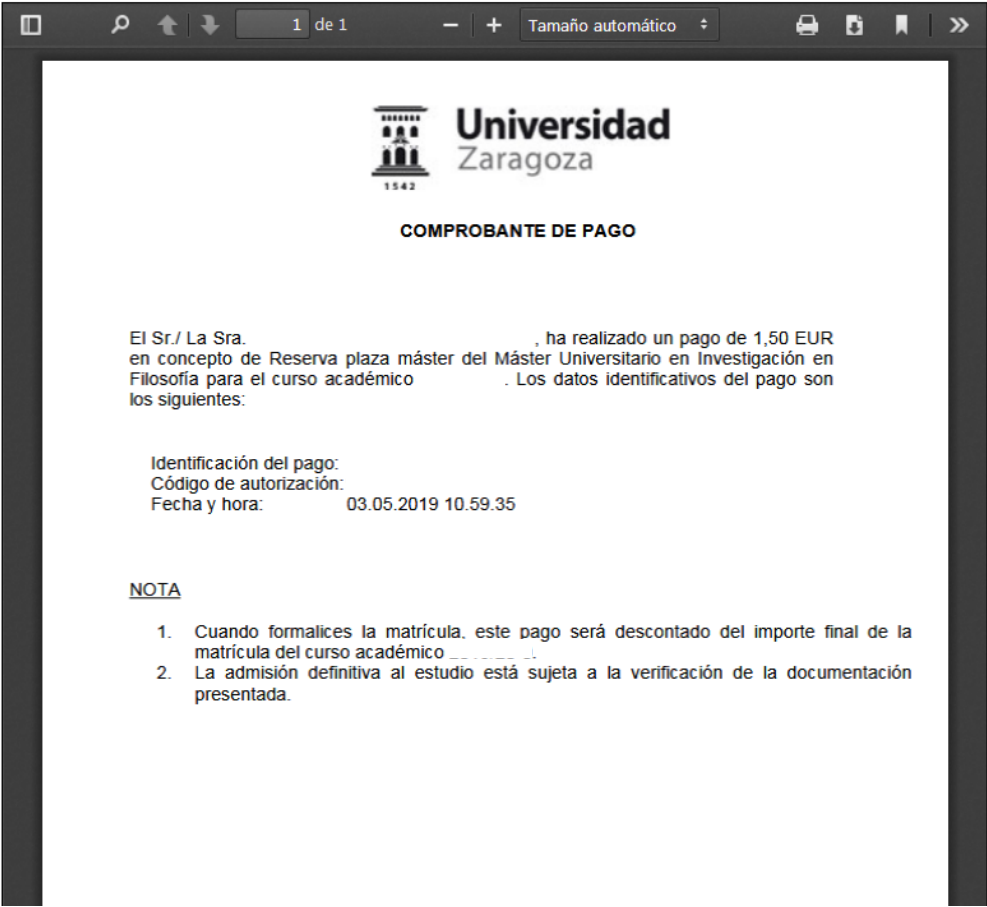
Espere mientras se confirma la información del pago

 Espere por favor ...

 Este proceso de confirmación del pago con la entidad bancaria puede tardar varios minutos.

Una vez finalizado correctamente el pago se muestra un comprobante de pago el cual se puede guardar, imprimir, etc.

[Volver](#) [Enviar por correo electrónico](#)



Una vez abonada la reserva de plaza de máster si se vuelve a entrar al menú Reserva de Plazas se muestra el registro del movimiento de reserva de plaza con el estado pagado.

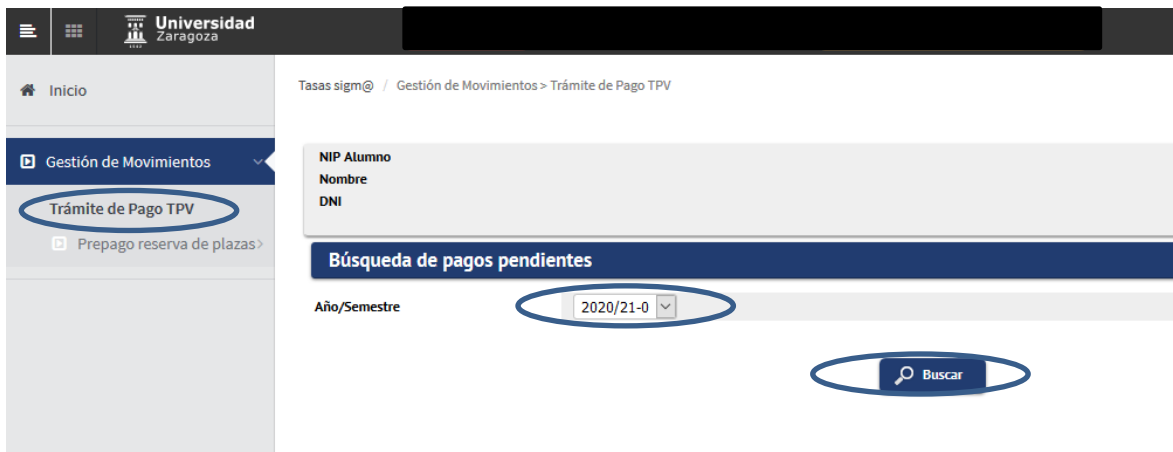
Código	Centro	Actividad académica	Código	Plan de estudios	Importe	Estado
103	Facultad de Filosofía y Letras	RPL - Reserva plaza máster	576	Máster Universitario en Investigación en Filosofía	100	Pagado

**IMPORTANTE:**

Si se ha intentado realizar el pago de la reserva de plazo con resultado negativo, se queda grabado el movimiento pero, lógicamente, sin validar ni conciliar. Para abonar este movimiento pendiente de pago hay que ir a la opción **“Trámite de Pago TPV”**.

En el menú “Prepago reserva de plazas” no se puede volver a pagar.

El alumno tiene que ir a la opción **“Trámite de Pago TPV”**, seleccionar el año académico en cuestión (2020/21) y pulsar el botón “Buscar”.



Se selecciona el icono de flecha debajo de la columna "Acción" para seleccionar el pago pendiente.



Finalmente pagar.



A continuación se muestran las pantallas ya informadas anteriormente de la plataforma de TPV de CECA.