



Unidad Sigma
Universidad Zaragoza

Guía

Pago reserva de plaza Autoservicio

Abril de 2021

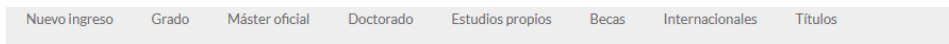
Unidad Sigma. Vicegerencia Académica

Versión 5.0

1. Reserva de plaza. Menú autoservicio

El alumno realiza el pago de la reserva de plaza por autoservicio a través de la opción "[Pago reserva plaza máster](#)" disponible en la Secretaría virtual en el apartado de "Preinscripción en Máster Universitario o Doctorado" y este pago se realizará exclusivamente por TPV, mediante tarjeta de crédito o débito.

<https://sia.unizar.es/cosmos/Controlador/?apl=Uninavs&qu=a&idNav=inicio&NuevaSesionUsuario=true&NombUsuarioAlumno=ALUMNO7&servicio=ATPVS&ambito=MENU&idioma=es&pais=ES>



Secretaría virtual

Acceso y Admisión a Grado

Pruebas de Acceso a la Universidad (EvAU)

- > Consulta de resultados por INTERNET
- > Solicitud de segunda corrección

Pruebas de Acceso para mayores de 25 y de 45 años

- > Inscripción
- > Consulta de resultados

Acceso mayores de 40 años con experiencia profesional

- > Inscripción
- > Consulta de resultados

Admisión a estudios de Grado





- > Solicitud de admisión por internet
- > Resultados de admisión
- > Listas de espera de admisión. Llamamientos

Preinscripción en Máster Universitario o Doctorado

- > Máster Universitario
- > **Pago reserva plaza máster**
- > Doctorado

Automatricula en Grado, Máster Universitario y Doctorado

Secretaría Virtual

-  Identidad administrativa (para trámites electrónicos): obtención y cambio
-  Carnet universitario
-  Pago on-line de recibos académicos y de EvAU
-  Ayudica

Se introduce el usuario (NIP) y contraseña administrativa (son los mismos datos que se utilizan para realizar la solicitud de admisión a máster).

Pulsamos el menú Prepago reserva de plazas.



Posteriormente pulsamos Reserva de Plazas.



Se selecciona el año académico en cuestión (2021/22) y pulsamos "Continuar".



Se muestra una pantalla donde se selecciona el plan de estudios en el cual se va a efectuar la reserva de plaza (en caso de tener concedido el acceso a más de un plan, se debe elegir mediante el desplegable **"Selecciona plan de estudios"** el máster para el que se desea confirmar el pago de la reserva). El importe de la reserva será posteriormente descontado del pago de la matrícula. Se selecciona el campo "Importe" y la única forma de pago es Pago electrónico (TPV). Se pulsa "Reservar".

Tasas sigm@ / Gestión de Movimientos > Prepago reserva de plazas > Reserva de Plazas

Trámite de Pago TPV

- Prepago reserva de plazas
- Reserva de Plazas

NIP Alumno

Nombre

DNI

Año/Semestre

Reserva de plazas

Selecciona plan de estudios: Máster Universitario en Investigación en Filosofía

Importe: Reserva plaza máster (100 €) - 100

Forma de pago: Pago Electrónico (TPV)

Volver Reservar

Código	Centro	Actividad académica	Código	Plan de estudios	Importe	Estado
--------	--------	---------------------	--------	------------------	---------	--------

Se pulsa "Aceptar" y se inicia el pago de la reserva por TPV.

Tasas sigm@ / Gestión de Movimientos > Prepago reserva de plazas > Reserva de Plazas

Trámite de Pago TPV

- Prepago reserva de plazas
- Reserva de Plazas

Información del pago seleccionado

Centro	103 Facultad de Filosofía y Letras
Actividad académica	RPL - Reserva plaza máster
Tipo de estudio	6 - Máster
Importe a pagar	100.00 €

Se va a procesar el pago mediante tarjeta de crédito o débito.

Volver Aceptar

A continuación se rellenan los campos con los datos de la tarjeta bancaria.


Tarjetas válidas: VISA Y MASTERCARD.


- **Tarjeta:** 16 cifras de la tarjeta bancaria.
- **Fecha de caducidad:** Se introduce el mes y año de caducidad de la tarjeta.
- **Código de seguridad:** 3 dígitos (Se encuentra al dorso de la tarjeta de crédito.)

Una vez rellenados todos los campos se pulsa "Pagar".

A continuación se pulsa "Aceptar" y se espera a la confirmación del pago.

Espere mientras se confirma la información del pago

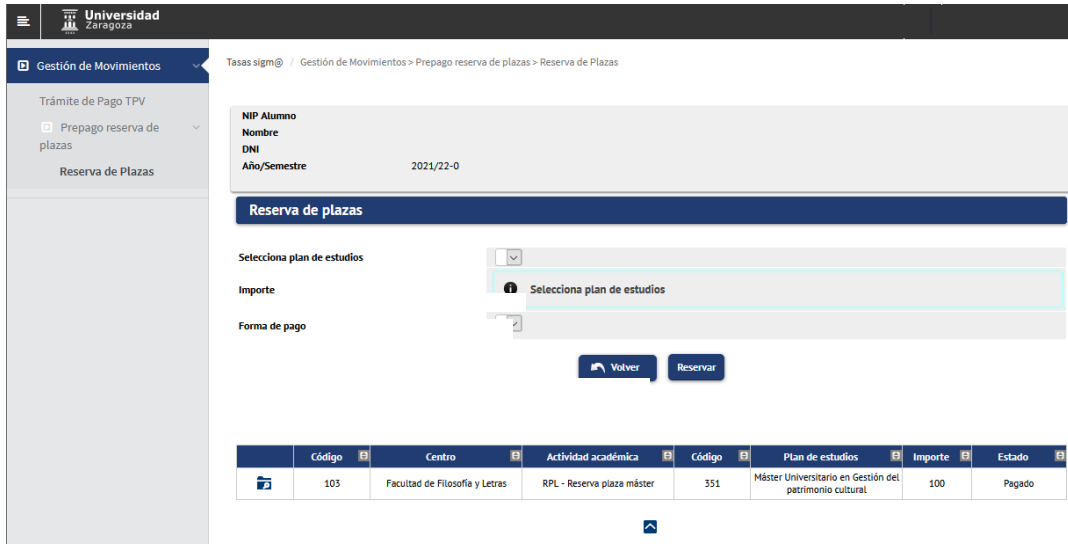
 Espere por favor ...

 Este proceso de confirmación del pago con la entidad bancaria puede tardar varios minutos.

Una vez finalizado correctamente el pago, la reserva ha quedado formalizada y se muestra un comprobante de pago el cual se puede descargar, imprimir, etc.



Una vez abonada la reserva de plaza de máster si se vuelve a entrar al menú Reserva de Plazas se muestra el registro del movimiento de reserva de plaza con el estado pagado.

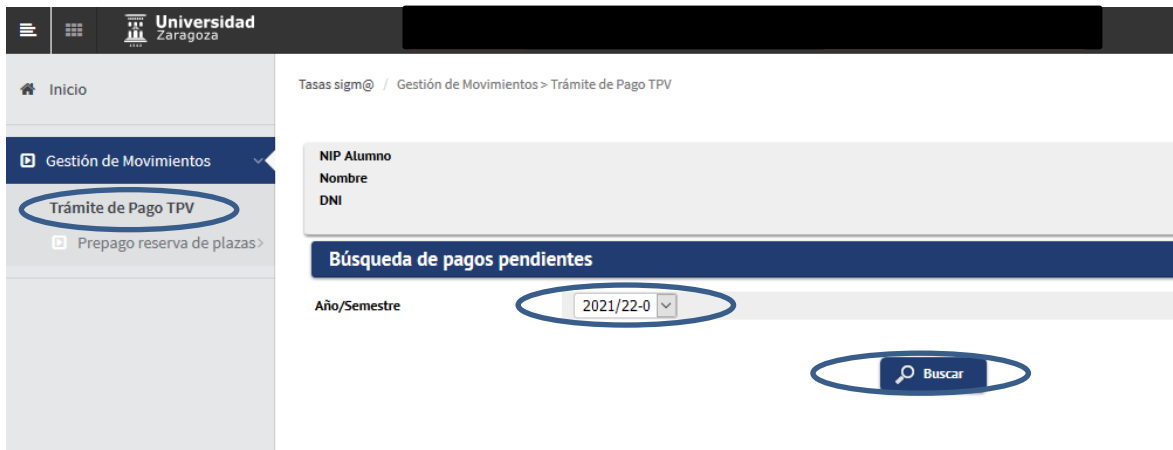


IMPORTANTE:

Si se ha intentado realizar el pago de la reserva de plazo con resultado negativo, se queda grabado el movimiento pero, lógicamente, sin validar ni conciliar. Para abonar este movimiento pendiente de pago hay que ir a la opción **“Trámite de Pago TPV”**.

En el menú **“Prepago reserva de plazas”** no se puede volver a pagar.

El estudiante tiene que ir a la opción **“Trámite de Pago TPV”**, seleccionar el año académico en cuestión (2021/22) y pulsar el botón **“Buscar”**.



Se selecciona el icono de flecha debajo de la columna "Acción" para seleccionar el pago pendiente.



Finalmente pagar.



A continuación se muestran las pantallas ya informadas anteriormente de la plataforma de TPV de CECA.