



Unidad Sigma
Universidad Zaragoza

Guía

Pago reserva de plaza Autoservicio

Abril de 2022

Unidad Sigma. Vicegerencia Académica

Versión 6.0

1. Reserva de plaza. Menú autoservicio

El estudiante realiza el pago de la reserva de plaza por autoservicio desde la opción "[Pago reserva plaza máster](#)" disponible en la Secretaría virtual en el apartado de "Solicitud de Admisión en Máster Universitario o Doctorado" y este pago se realizará exclusivamente por TPV, mediante tarjeta de crédito o débito.

<https://sia.unizar.es/cosmos/Controlador/?apl=Uninavs&qu=a&idNav=inicio&NuevaSesionUsuario=true&NombreUsuarioAlumno=ALUMNO7&servicio=ATPVS&ambito=MENU&idioma=es&pais=ES>

Nuevo Ingreso Grado Máster oficial Doctorado Estudios propios Becas Internacionales Títulos

Secretaría virtual

Acceso y Admisión a Grado

Pruebas de Acceso a la Universidad (EvAU)

- > Consulta de resultados por INTERNET
- > Solicitud de segunda corrección

Pruebas de Acceso para mayores de 25 y de 45 años

- > Inscripción
- > Consulta de resultados

Acceso mayores de 40 años con experiencia profesional

- > Inscripción
- > Consulta de resultados

Admisión a estudios de Grado

- > Solicitud de admisión por internet
- > Resultados de admisión
- > Listas de espera de admisión. Llamamientos

Traslado de Expediente EvAU a otras universidades

- > Solicitud de traslado

Solicitud de Admisión en Máster Universitario o Doctorado

- > Máster Universitario > Guía
- > **Pago reserva plaza máster** > Guía
- > Doctorado

Automatrícula en Grado, Máster Universitario y Doctorado

Secretaría Virtual

-  Identidad administrativa (para trámites electrónicos): obtención y cambio
-  Carnet universitario
-  Pago on-line de recibos académicos y de EvAU
-  Ayudica

Se introduce el usuario (NIP) y contraseña administrativa (son los mismos datos que se utilizan para realizar la solicitud de admisión a máster).



Universidad Zaragoza

Iniciar sesión

Usuario/a

Contraseña

Entrar

Pulse aquí si no puede ver correctamente la página

Pulsamos el menú Prepago reserva de plazas.

*** Sí el estudiante ha obtenido plaza por llamamiento deberá pulsar el menú "Trámite de Pago TPV". Más información en página 6.**



Posteriormente pulsamos Reserva de Plazas.



Se selecciona el año académico en cuestión (2022/23) y pulsamos "Continuar".



Se muestra una pantalla donde se selecciona el plan de estudios en el cual se va a efectuar la reserva de plaza (en caso de tener concedido el acceso a más de un plan, se debe elegir mediante el desplegable **"Selecciona plan de estudios"** el máster para el que se desea confirmar el pago de la reserva).

El importe de la reserva será posteriormente descontado del pago de la matrícula. Se selecciona el campo "Importe" y la única forma de pago es pago electrónico (TPV).

Se pulsa "Reservar".

Se pulsa "Aceptar" y se inicia el pago de la reserva por TPV.

A continuación se rellenan los campos con los datos de la tarjeta bancaria.

Tarjetas válidas: VISA Y MASTERCARD.

- **Tarjeta:** 16 cifras de la tarjeta bancaria.
- **Fecha de caducidad:** Se introduce el mes y año de caducidad de la tarjeta.
- **Código de seguridad:** 3 dígitos (Se encuentra al dorso de la tarjeta de crédito.)

Una vez rellenados todos los campos se pulsa "Pagar".

UNIVERSIDAD MATRICULAS VIRTUAL Compra on-line

Confirmación del pago

Forma de pago

Pago con tarjeta

Masterpass

Datos del pago

Número de operación: Importe: **300 €**

Tarjeta: Fecha caducidad (MM/AAAA):

Código seguridad: [¿Qué es?](#)

CANCELAR
Volver al comercio

PAGAR

A continuación se pulsa "Aceptar" y se espera a la confirmación del pago.

UNIVERSIDAD MATRICULAS VIRTUAL Compra on-line

Operación **AUTORIZADA**

Número de operación: Importe: **300 €**

Compra finalizada

Datos que identifican la operación:

Número de operación:	Importe:	Fecha / Hora:
<input type="text" value="35857"/>	<input type="text" value="300,00"/>	<input type="text" value="28-02-2022 13:22:03"/>

Autorización: Referencia:

Por favor, no actualice la página ni pulse el botón 'Atrás'. Gracias.

ACEPTAR
Volver al comercio 01:54

Espere mientras se confirma la información del pago

Espere por favor ...

Este proceso de confirmación del pago con la entidad bancaria puede tardar varios minutos.

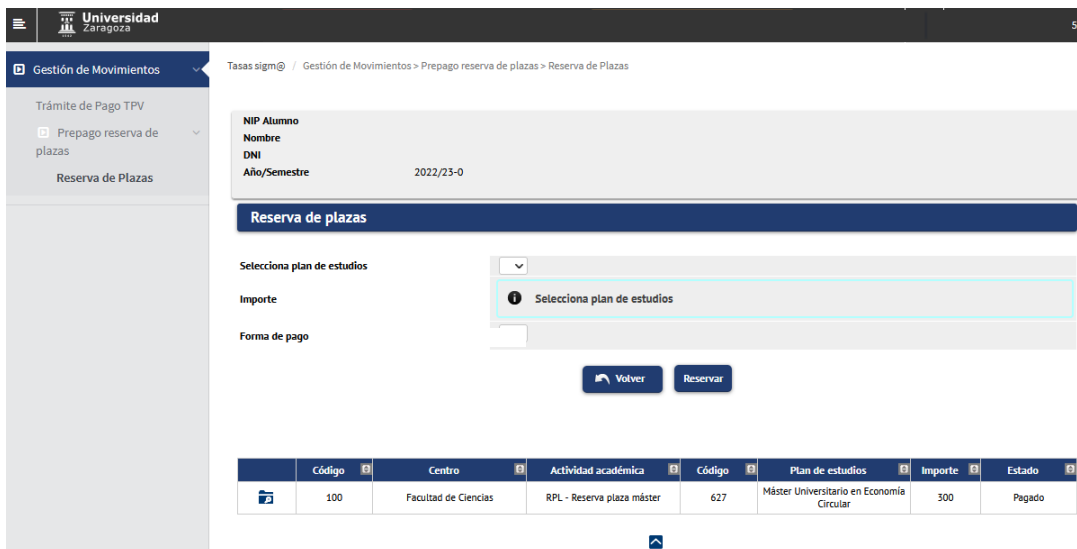
Unidad SIGMA/Vicegerencia Académica

4 / 6

Una vez finalizado correctamente el pago, la reserva ha quedado formalizada y se muestra un comprobante de pago el cual se puede descargar, imprimir, etc.



Una vez abonada la reserva de plaza de máster si se vuelve a entrar al menú Reserva de Plazas se muestra el registro del movimiento de reserva de plaza con el estado pagado.



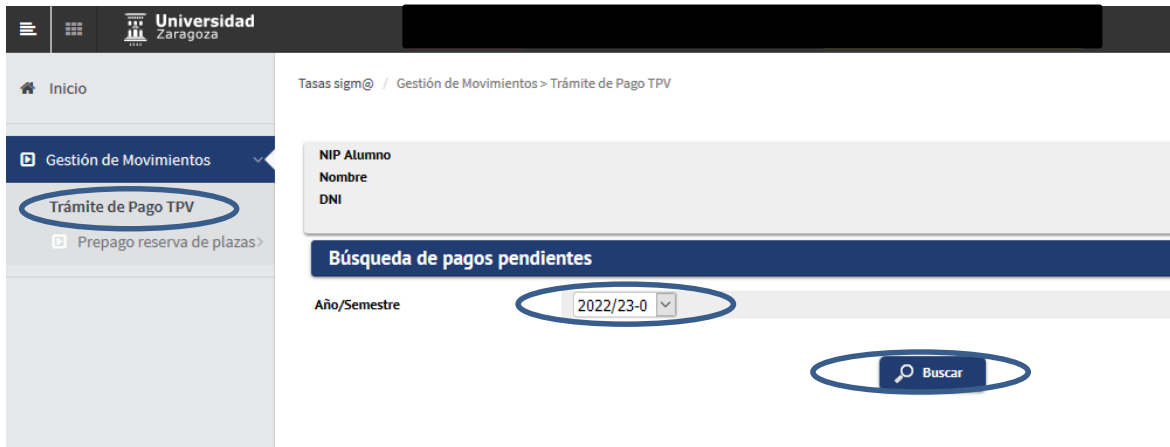
IMPORTANTE:

Si se ha intentado realizar el pago de la reserva de plaza con resultado negativo, para abonar este importe habrá que acceder a la opción de menú **“Trámite de Pago TPV”**.

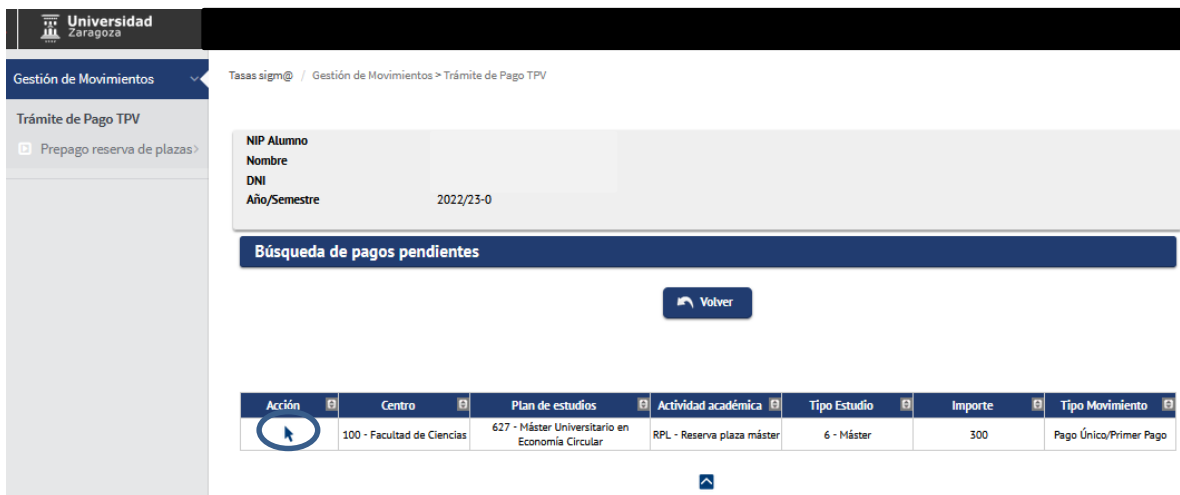
En el menú “Prepago reserva de plazas” no se puede volver a pagar.

El estudiante tiene que ir a la opción **"Trámite de Pago TPV"**, seleccionar el año académico en cuestión (2022/23) y pulsar el botón **"Buscar"**.

*** Esta opción también es para los alumnos que han obtenido plaza por llamamiento.**



Se selecciona el icono de flecha debajo de la columna "Acción" para seleccionar el pago pendiente.



Finalmente pagar.



A continuación se muestran las pantallas ya informadas anteriormente de la plataforma de TPV de CECA.