



Unidad Sigma
Universidad Zaragoza

Guía

Pago reserva de plaza Autoservicio

Abril de 2024

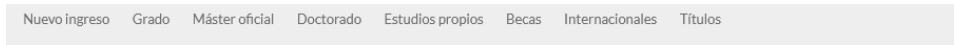
Unidad Sigma. Vicegerencia Académica

Versión 8.0

1. Reserva de plaza. Menú autoservicio

El estudiante realiza el pago de la reserva de plaza por autoservicio desde la opción "[Pago reserva plaza máster](#)" disponible en la Secretaría virtual en el apartado de "Solicitud de Admisión en Máster Universitario o Doctorado" y este pago se realizará exclusivamente por TPV, mediante tarjeta de crédito o débito.

<https://sia.unizar.es/cosmos/Controlador/?apl=Uninavs&qu=a&idNav=inicio&NuevaSesionUsuario=true&NombUsuarioAlumno=ALUMNO7&servicio=ATPVS&ambito=MENU&idioma=es&pais=ES>



Secretaría virtual

Acceso y Admisión a Grado

Pruebas de Acceso a la Universidad (EvAU)

- > Consulta de resultados por INTERNET
- > Solicitud de segunda corrección

Pruebas de Acceso para mayores de 25 y de 45 años

- > Inscripción
- > Consulta de resultados

Acceso mayores de 40 años con experiencia profesional

- > Inscripción
- > Consulta de resultados

Admisión a estudios de Grado

- > Solicitud de admisión por internet
- > Resultados de admisión
- > Listas de espera de admisión. Llamamientos

Traslado de Expediente EvAU a otras universidades

- > Solicitud de traslado

Solicitud de Admisión en Máster Universitario o Doctorado

- > Máster Universitario > Guía
- > **Pago reserva plaza máster** > Guía
- > Doctorado

Automatrícula en Grado, Máster Universitario y Doctorado

Secretaría Virtual

-  Identidad administrativa (para trámites electrónicos): obtención y cambio
-  Carnet universitario
-  Pago on-line de recibos académicos y de EvAU
-  Ayudica

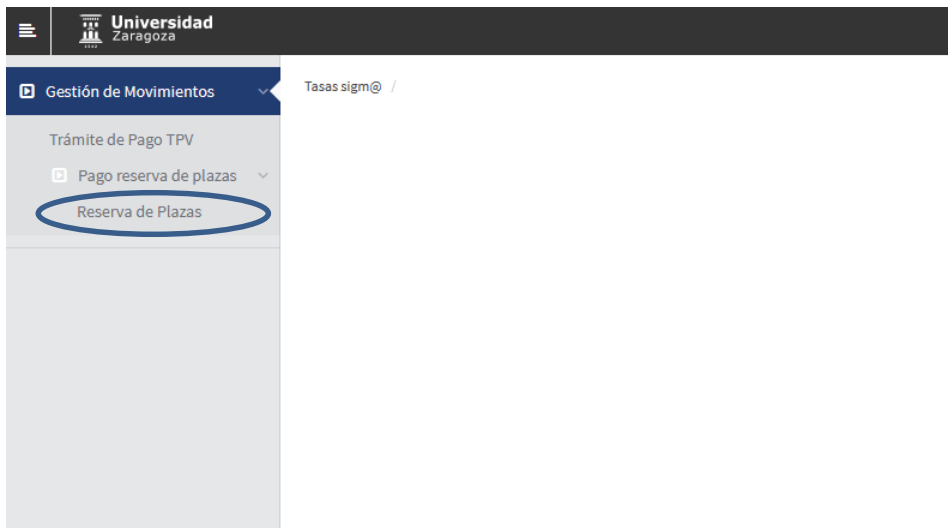
Se introduce número usuario/a (NIP) y contraseña administrativa (son los mismos datos que se utilizan para realizar la solicitud de admisión a máster).

Pulsamos el menú "Pago reserva de plazas".

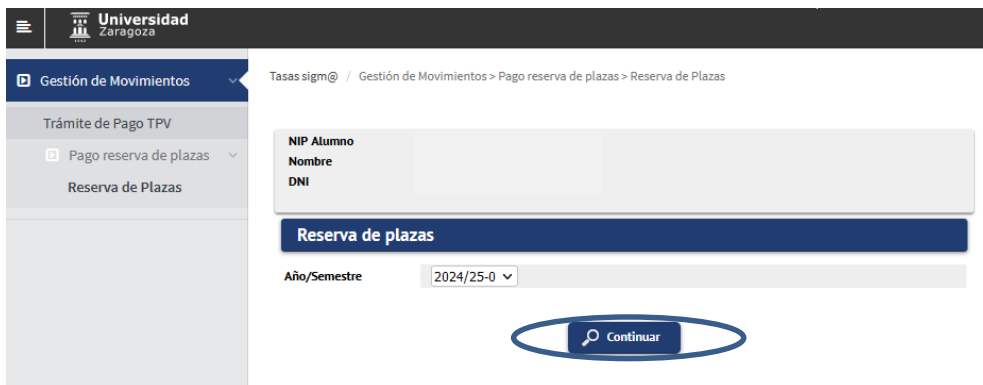
*** Si el estudiante ha obtenido plaza por llamamiento deberá pulsar el menú "Trámite de Pago TPV". Más información en página 6.**



Posteriormente pulsamos Reserva de Plazas.



Se selecciona el año académico en cuestión (2024/25) y pulsamos "Continuar".



Se muestra una pantalla donde se selecciona el plan de estudios en el cual se va a efectuar la reserva de plaza (en caso de tener concedido el acceso a más de un plan, se debe elegir mediante el desplegable **"Selecciona plan de estudios"** el máster para el que se desea confirmar el pago de la reserva).

El importe de la reserva será posteriormente descontado del pago de la matrícula. **Se selecciona el campo "Importe"** y la única forma de pago es pago electrónico (TPV).

Se pulsa "Reservar".

Tasas sigm@ / Gestión de Movimientos > Pago reserva de plazas > Reserva de Plazas

NIP Alumno
Nombre
DNI
Año académico 2024/25-0

Reserva de plazas

Selecciona plan de estudios Máster Universitario en Abogacía y Procura
Importe Reserva plaza máster (300 €) - 300
Forma de pago Pago Electrónico (TPV) VISA Mastercard

Volver Reservar

Código Centro Actividad académica Código Plan de estudios Importe Estado

Se pulsa "Aceptar" y se inicia el pago de la reserva por TPV.

Tasas sigm@ / Gestión de Movimientos > Pago reserva de plazas > Reserva de Plazas

Información del pago seleccionado

Centro 102 Facultad de Derecho
Actividad académica RPL - Reserva plaza máster
Tipo de estudio 6 - Máster
Importe a pagar 300 €

Se va a procesar el pago mediante tarjeta de crédito o débito.

Volver Aceptar

A continuación se rellenan los campos con los datos de la tarjeta bancaria.

Tarjetas válidas: VISA Y MASTERCARD.

- **Tarjeta:** 16 cifras de la tarjeta bancaria.
- **Fecha de caducidad:** Se introduce el mes y año de caducidad de la tarjeta.
- **Código de seguridad:** 3 dígitos (Se encuentra al dorso de la tarjeta de crédito.)

Una vez rellenados todos los campos se pulsa "Pagar".

UNIVERSIDAD MATRICULAS VIRTUAL Compra on-line

iberCaja

Confirmación del pago

Forma de pago

Pago con tarjeta

Datos del pago

Número de operación:	Importe:
67620	300 €
Tarjeta:	Fecha caducidad (MM/AAAA):
<input type="text"/>	<input type="text" value="2024"/>
Código seguridad:	
<input type="text"/>	¿Qué es?

Tiempo disponible para realizar la operación: 09:43

CANCELAR
 Volver al comercio

PAGAR

A continuación se pulsa "Aceptar" y se espera a la confirmación del pago.

UNIVERSIDAD MATRICULAS VIRTUAL Compra on-line

iberCaja

Operación **AUTORIZADA**

Número de operación:	Importe:
67620	300 €

✓ Compra finalizada
 Datos que identifican la operación:

Número de operación:	Importe:	Fecha / Hora:
67620	300,00	12-04-2024 13:14:35
Autorización:	Referencia:	
101000	12004615512404121314356007000	

⚠ Por favor, no actualice la página ni pulse el botón 'Atrás'. Gracias.

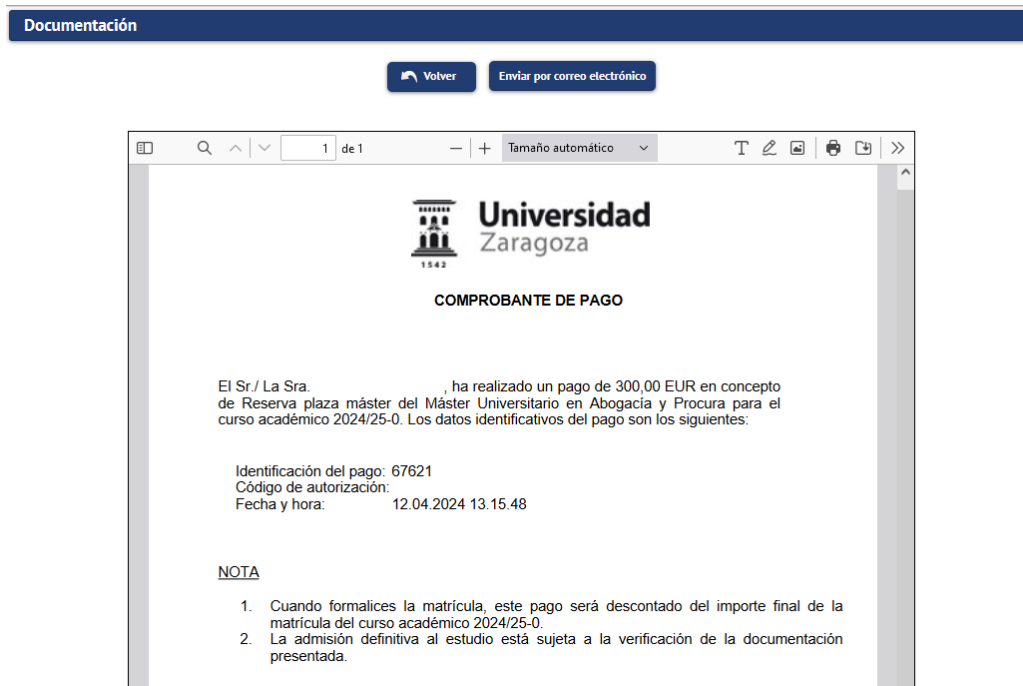
ACEPTAR
 Volver al comercio 01:33

Espere mientras se confirma la información del pago

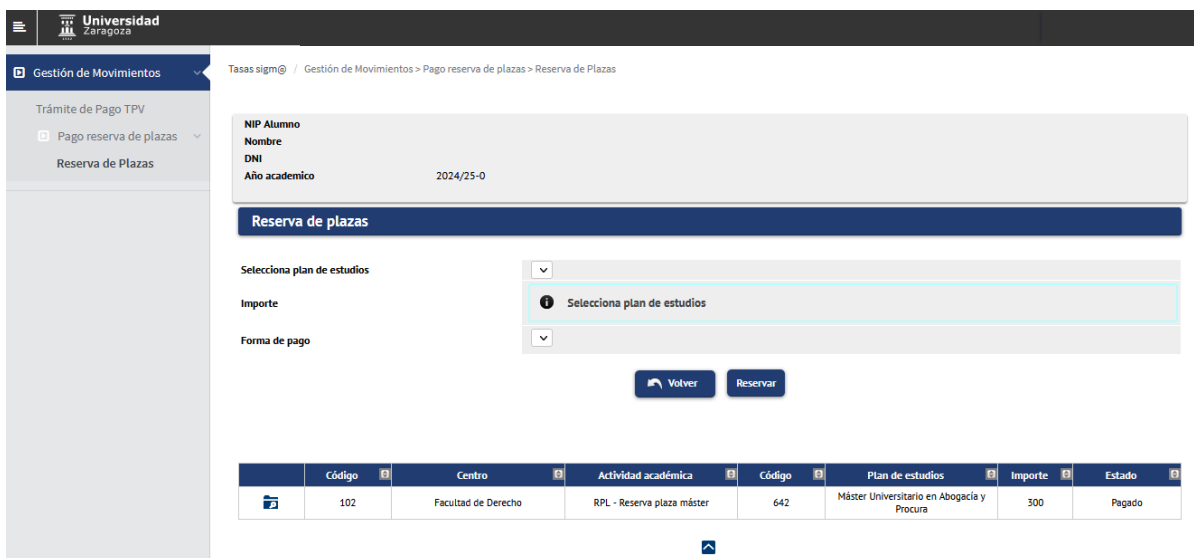
Espere por favor ...

⚠ Este proceso de confirmación del pago con la entidad bancaria puede tardar varios minutos.

Una vez finalizado correctamente el pago, la reserva ha quedado formalizada y se muestra un comprobante de pago el cual se puede descargar, imprimir, etc.



Una vez abonada la reserva de plaza de máster si se vuelve a entrar al menú "Reserva de Plazas" se muestra el registro del movimiento de reserva de plaza con el estado pagado.



IMPORTANTE:

Si se ha intentado realizar el pago de la reserva de plaza con resultado negativo, para abonar este importe habrá que acceder a la opción de menú "Trámite de Pago TPV".

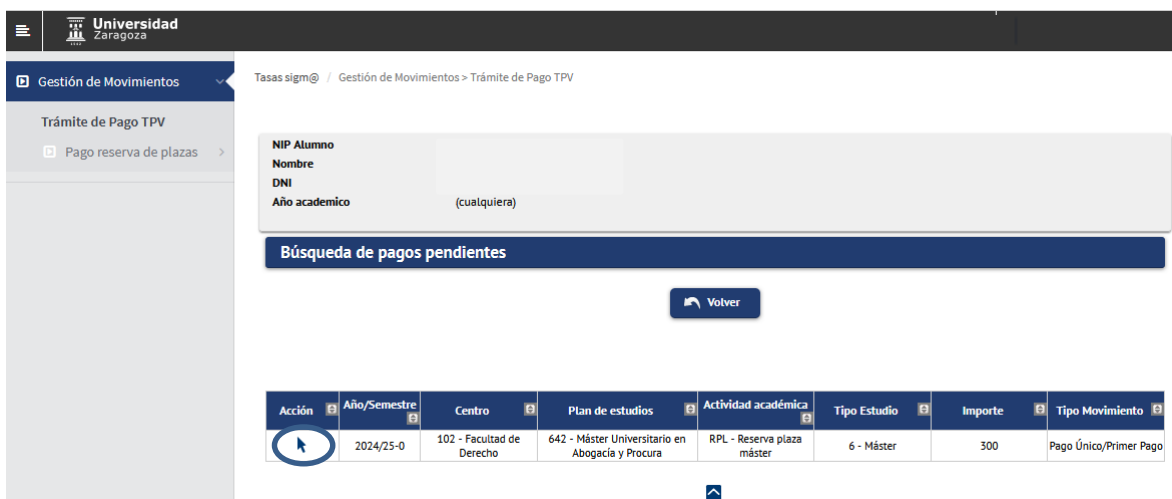
En el menú "Pago reserva de plazas" no se puede volver a pagar.

El estudiante tiene que ir a la opción **"Trámite de Pago TPV"**, se selecciona el año académico que sale por defecto (cualquiera) o el año en cuestión (2024/25) y pulsar el botón "Buscar".

*** Esta opción también es para los alumnos que han obtenido plaza por llamamiento.**



Se selecciona el icono de flecha debajo de la columna "Acción" para seleccionar el pago pendiente.



Finalmente pagar.



A continuación se muestran las pantallas ya informadas anteriormente de la plataforma de TPV de CECA.